App-"Gebrauchsanweisung"

Golf-Index PRO

Update 140421

UPDATE – WHS-Handicap-Rechner von Golf-Index PRO

Generell:
Unser Rechner funktioniert in der APP auf dem Smartphone oder Tablett nur online.

Gespeicherte Daten (Historie) können nur auf dem jeweiligen Gerät gezeigt werden, auf dem sie eingegeben wurden.

Nutzen Sie für die Eingabe des Scores unsere bereits vorhandenen Platz-Scorekarten aus über 1100 Plätzen oder wählen Sie „**neutraler Platz**“, bei dem Sie alle Platz- und Score-Daten komplett eingeben müssen.
Nach der Eingabe „**HCP berechnen**“ unten anklicken.

Wichtig: NAME nicht vergessen, mit dem Sie später in der Historie alle vergangenen Spiele und das aktuelle Handicap sehen können. Wenn Sie den Namen wechseln, können Sie die Historie dieses Spielers sehen.

Das Ergebnis
zeigt einmal die Netto/Brutto-Punkte mit der evtl. Handicap-Veränderung (bis 2020) und seit 2021 auch den Differenz-Score, den Sie in der Historie „**speichern**“ können.

	Manuelle Eingabe von (vergangenen) End-Ergebnissen in die Historie. Über den Namen wird das Ergebnis automatisch bei „**speichern**“ in die jeweilige Historie übertragen.	**Die Historie** zeigt die bis zu 20 letzten Runden, von denen die 8 besten SD grün unterlegt sind. Die 8 besten SD werden addiert und durch 8 geteilt, Ergebnis: das aktuelle HCP

Golf-Index.eu
Das europäische "Golfclub-Portal"

Das zeigt/kann die App:

- Grunddaten von über 1000 europäischen Golfclubs
- **alle Clubs Deutschlands, Österreichs und der Schweiz**
- Zugriff auf jeden einzelnen Club mit
- Kontaktdaten (Tel. Fax. Mail, Webseite)
- Golfplatz-Umgebungssuche vom Standort oder nach PLZ
- Anfahrts-Berechnung nach Google-Maps
- mobile Scorekarte für bis 4 Spieler mit Anzeige der Netto- und Bruttopunkte, Strichvorgabe, HCP und Spielvorgabe, anschl.
- Handicap-Berechnung unter Einbezug der CR-/ SL-Werte
- Runden- und Spielanalyse

Wenn von der Golfanlage genehmigt (s. unten):
- Birdiebook der einzelnen Bahnen mit
- Platzübersicht und Grafiken jeder Golfbahn

- **Sofort-Service kostenfrei**, wenn ein Platz in **D-A-CH** fehlt oder bei Fehler…
Mail: info@golf-index.eu

Auswahl-Menü:

iPhone & Android:
- Heimatclub (Bestimmen über "**Optionen**") s. unten
- Meine Clubs (Bestimmen über "**Optionen**") s. unten

- Clubsuche über Club-Namen anzeigen
- Clubs in der Nähe (Umgebungssuche) Mit PLZ > s. unten
- Letzte gesuchte Clubs (mit Löschfunktion)
- Golfanlagen in der Nähe anzeigen (über Standort und PLZ)
- Eigene Clubs > eigene Plätze spielen und speichern
- Eigene Plätze/Scorekarte anlegen und speichern
- Notizmöglichkeit für vielerlei Infos
- Kontakt, Anfahrtsberechnung mit Google-Maps,
- Birdiebook > s. unten,
- Scorekarte des gewählten Platzes
- "Spiel starten" – Button unten links…
- Handicap-Rechner (Nutzung nur online)
  -mit dem Platz des gewählten Club
  -neutraler Rechner zum Platz selber anlegen
- Runden-Analyse (Ausführliche Details s. unten)

Eigene Plätze / Rechner erstellen
von Plätzen die nicht in unserem Angebot (D, CH, A) gezeigt werden.

- **So geht´s:**
1. „Eigene Clubs" anklicken dann
2. „Eigene Plätze" anklicken und Platz erstellen, speichern
3. bei Button „Spiel starten" Platz/Spieler auswählen, spielen…

NEU: Jetzt mit Strich-Spielvorgabe entspr. dem Handicap

- Notiz-Möglichkeit für vielerlei Infos…

Heikles Thema: **Birdiebook**

Da die meisten Clubs ihren Gästen und Mitgliedern Birdiebooks zum Kauf anbieten, ist es uns nicht erlaubt, dieselben einfach so online zu stellen.
Wenn kein Birdiebook vorliegt ist der Button durchgestrichen.

Ausnahme:
Wenn uns der Club offiziell die Freigabe erteilt stellen wir ein Birdiebook gerne (und kostenfrei) in die App ein.
Birdiebook-Beispiele: **GC Neuhof**

Vielleicht reden Sie mit Ihrem Club wegen einer kostenlosen Freigabe?

Clubs in der Nähe

Wenn Sie den Button anklicken, zeigt Ihnen die APP alle Golfplätze in der Umgebung Ihres Standortes
im Abstand von 20. 50 und 100 km

Interessant ist,

…wenn Sie jetzt z.B. die Postleitzahl eines geplanten Urlaubsortes oben eintippen, werden Ihnen auch von dort die Golfanlagen in 20, 50 und 100 km Umgebung gezeigt.

Sollte ein Club in D-A-CH fehlen oder die Daten haben sich geändert, bitten wir Sie um Benachrichtigung.

Der Platz wird kostenfrei für Sie eingepflegt.

Optionen/Menü beim **iPhone** > oben rechts

- "Spieler verwalten"
- Gewählten Club zum "Heimatclub" machen
- Gewählten Club in Liste aufnehmen
- Auf Updates überprüfen

OPTIONEN/Menü bei **ANDROID >>>**

NEU: Symbol oben rechts anklicken

Oder:
unten links: **Menü**
unten rechts: **Schritt zurück**

im Menü wählen Sie Ihre „Optionen"

Evtl. Button **2x anklicken**?
(HTC One V)
oder **länger** drücken
(Note 4)

Spieler verwalten

1. "Neuen Spieler erstellen" anklicken.

2. **Name eingeben** > "Speichern"

3. Auf "**Kein Bild**" klicken und Spielerbild aus Datei wählen oder neu fotografieren

"**Spiel starten**" - links unten Anklicken nachdem ein Club ausgewählt ist.

- Gewünschten Platz auswählen

- Spieler aus Liste hinzufügen

<<< Abschlagfarbe der/des Spielers auswählen.

Handicap des Spielers >>>> eingeben.

Das Handicap des jeweiligen Spielers wird gespeichert und bei einer neuen Runde zum Bestätigen oder Verändern angeboten.

<<<
Handicap, Spielvorgabe, Name und Abschlagfarbe entsprechend der Platz- und Spielerdaten wird angezeigt.

„**Spiel beginnen**"oben anklicken…

>>>>
Beim Score eintippen 1-4 Spieler der **mobilen Scorekarte** werden sofort die **Nettopunkte** entsprechend der Spieler- und Platzdaten angezeigt.

Scorekarte anschauen?
Oben rechts anklicken…

Nach 9/18 Loch HCP berechnen?
HCP (unten)
gewünschten Spielers anklicken.

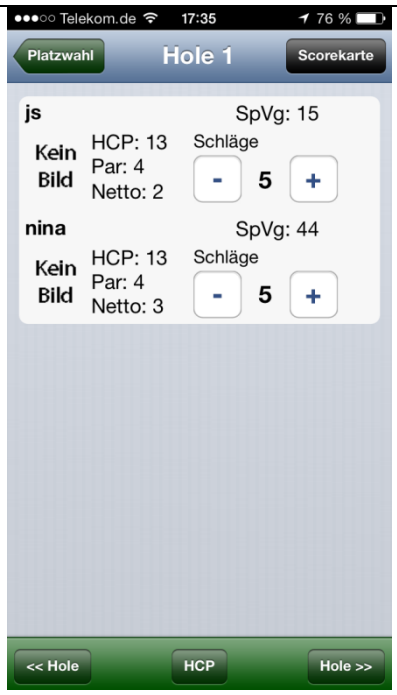

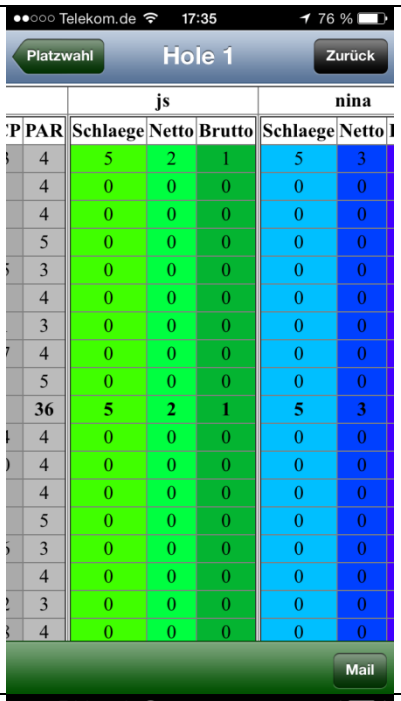

	PAR	js Schlaege	js Netto	js Brutto	nina Schlaege	nina Netto
	4	5	2	1	5	3
	4	0	0	0	0	0
	4	0	0	0	0	0
	5	0	0	0	0	0
	3	0	0	0	0	0
	4	0	0	0	0	0
	3	0	0	0	0	0
	4	0	0	0	0	0
	5	0	0	0	0	0
	36	5	2	1	5	3
	4	0	0	0	0	0
	4	0	0	0	0	0
	4	0	0	0	0	0
	5	0	0	0	0	0
	3	0	0	0	0	0
	4	0	0	0	0	0
	3	0	0	0	0	0
	4	0	0	0	0	0

Die Scorekarte
zeigt von 1-4 Spielern die Netto- und Bruttopunkte sowie die Zahl der Schläge und die dem Handicap entsprechenden Vorgabe-Striche.

Nach 9 oder 18 Loch die Gesamt-Summe der Punkte.

Mit „**Zurück**" kommen Sie wieder zur Scorekarte.

Die Karte kann online **per Mail versendet** werden.

Sollte die Berechnung nicht stimmen, kann es sein, dass die Platzdaten nicht aktualisiert wurden?
In dem Falle bitten wir Sie um einen Mail-Hinweis für ein kostenloses Update:

info@golf-index.eu

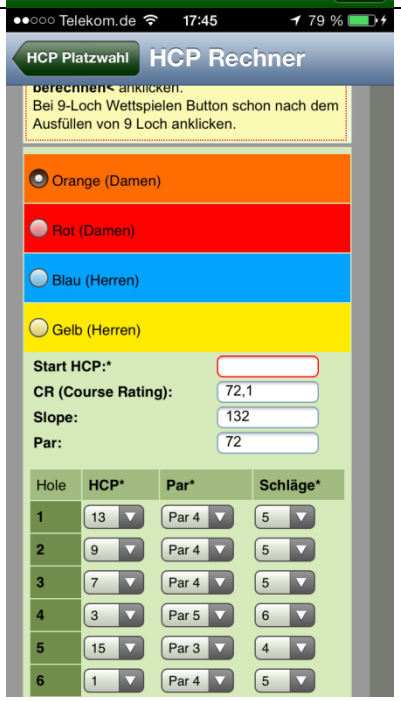

Mobiler HCP Rechner /ohne Scorekarte (nur online)

Rechner funktioniert nur nach beendeten 9 bzw. 18 Holes

- **Start-HCP** des Spielers eintragen **(Wichtig)**
- **Abschlagfarbe** wählen
- Name des Spielers eintragen

HCP berechnen - Button (ganz unten) betätigen

Ergebnis kann als **PDF** aufgezeigt und auf dem Smartphone gespeichert und bei Bedarf per Mail (an sich selber) versendet werden.

Für diesen Rechner greift die App über eine Schnittstelle auf unser Internet-Portal **Golf-Index.eu** zu.
Funktionen nur online…

NEU: Seit 2021 Update zum WHS-Rechner mit Historie (s. oben)

Menü-Button: **"Scorekarte"**

Mobile Scorekarte nutzen (oder neu erstellen)

"**Offizielle Plätze**" sind bereits angelegte Plätze, bei denen Sie nur noch Ihren Score eingeben brauchen.
Dazu im Menü auf „**Scorekarte**" tippen.

- Wenn kein aktueller Platz vorgegeben ist, kann ein „**Eigener Platz**" erstellt werden > s. unten

Spiele:
sind gespeicherte Runden

Wichtig:
Sollten Platzdaten für D, CH, A fehlen, sich geändert haben, oder falsch sein, bitten wir Sie um Ihre EMail-Mitteilung.

Änderungen oder Updates werden kostenfrei und schnell ausgeführt.

Eigenen Platz (Rechner) für weitere internationale Plätze erstellen und speichern:



Wenn ein Platz in D, A oder CH fehlt, bitten wir um Ihre Nachricht um ihn kostenfrei in unser Angebot aufnehmen zu können.
info@golf-index.eu

<<

1. **Menü-**Button „***Eigene Clubs***" dann
2. „***Eigene Plätze***" > anklicken
3. „***Eigenen Platz erstellen***"

<< Jetzt **9 oder 18 Loch** bestimmen,

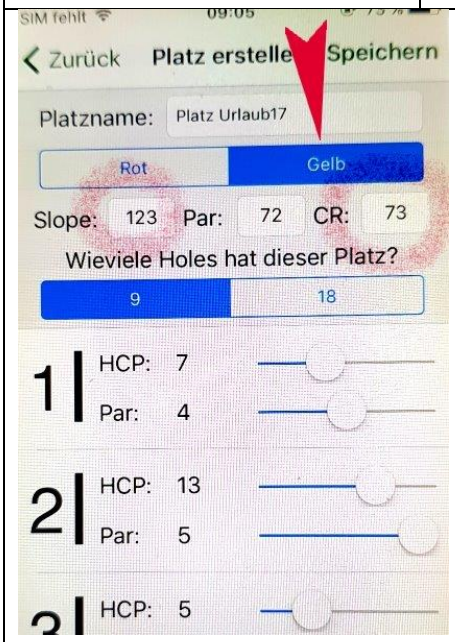

Platznamen bestimmen

Platzdaten (CR, SL, PAR) für **GELB + ROT** eingeben.

Lochdaten (HCP / PAR) für 9/18 Loch eingeben

Speichern (oben rechts)

Nach dem Speichern können Sie über den Button **„Spiel starten"** auf den Platz zugreifen und ihn spielen (1-4 Spieler) und die Spiele speichern.

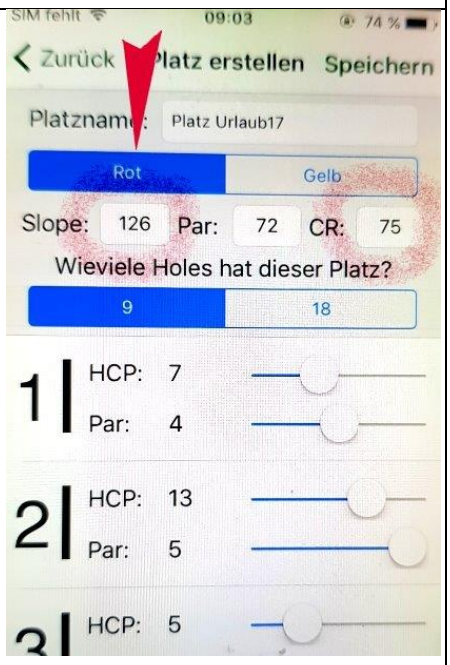

Löschen
von Personen oder gespeicherten Runden/Spielen:

iPhone:
Mit dem Finger „drüberwischen" und Löschen

ANDROID:

Spieler entfernen: X Antippen
Platz löschen: Gewünschten Platz antippen und löschen

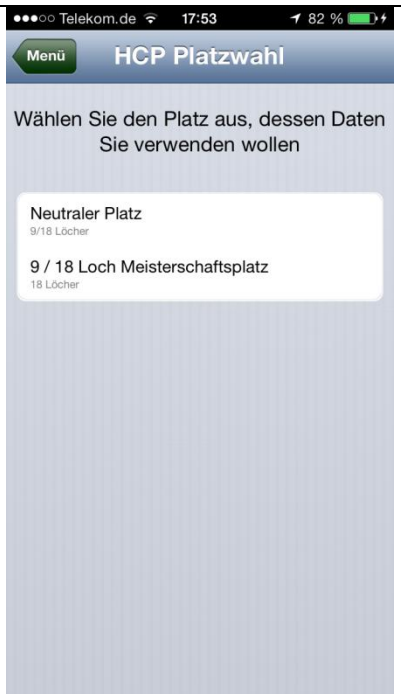

Menü-Button: **"HCP Rechner"** (nur online)

Neutraler Platz:
Bei diesem HCP-Rechner müssen alle Daten manuell eingegeben werden:
- Start HCP des Spielers
- CR- / SL- und Par Wert der Platzes (z.B. 72)
- Par-, HCP und Score jeden Loches.

- **Nach 9, bzw. 18 Holes** kann das HCP online berechnet werden

(ganz unten anklicken).

Diesen Rechner finden Sie auch in Internet-Portal:
www.golf-index.eu

Dort ist die Eingabe der Daten evtl. einfacher?
Keine Speichermöglichkeit deshalb evtl. PDF mailen…

oder „Eigenen Platz" anlegen?

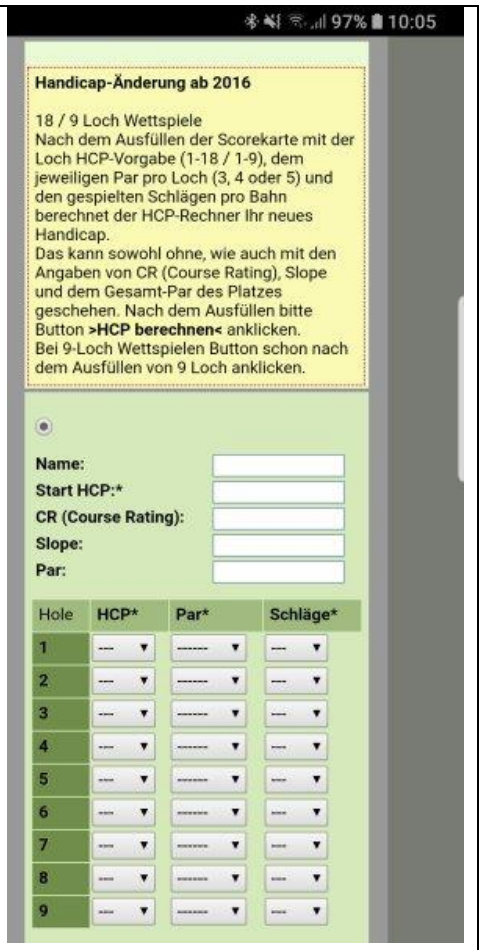

Spiel- und Runden- Analyse

Die ideale Hilfe, Ihr Golfspiel zu verbessern...

Diese Spiel- und Runden-Analyse wurde mit Hilfe von Sportwarten deutscher Landes- Golfverbände entwickelt. Sie kann einem interessierten Spieler helfen, seine Stärken und natürlich vor allem Schwächen zu erkennen um sich darin gezielt zu verbessern.
Es wird empfohlen, die Analyse der jeweiligen Bahn erst **nach dem Einlochen** zu rekonstruieren um das Spiel und die Mitspieler nicht zu stören und den iPhone-Akku zu schonen...
Ideal für eine Analyse: 2 Personen: 1 Spieler, 1 Analyst

Die Analyse kann natürlich auch dazu verwendet werden, den Platz nach einer längeren Pause sofort optimal vorbereitet wieder zu spielen…

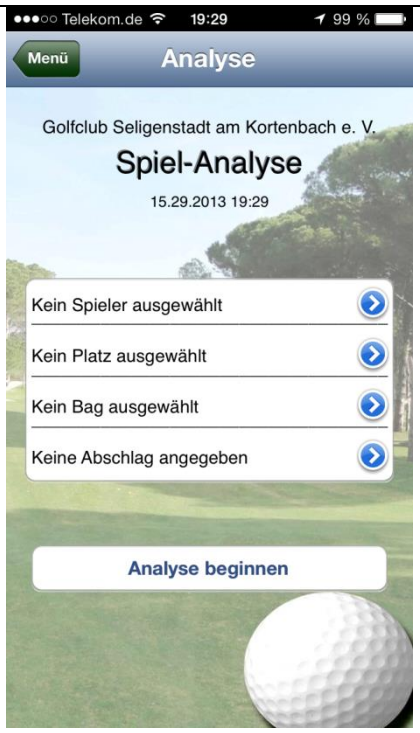

Zuerst Club auswählen..

Start der Analyse im gewählten Club

- Spieler aus Liste bestimmen

- Platz auswählen

- Bag erstellen/auswählen (Info s. unten)

- Abschlag-Farbe wählen

> Analyse beginnen

Hat der ausgewählte Spieler auf diesem Platz schon früher einmal eine Analyse gemacht, erscheint ein Ordner, in dem die damaligen Daten gespeichert sind.

Golf Bag

Vor dem Starten der Analyse erst ein persönliches Golf-Bag erstellen
oder ein bereits Bestehendes verwenden

- Bag bezeichnen

- Schläger hinzufügen und benennen

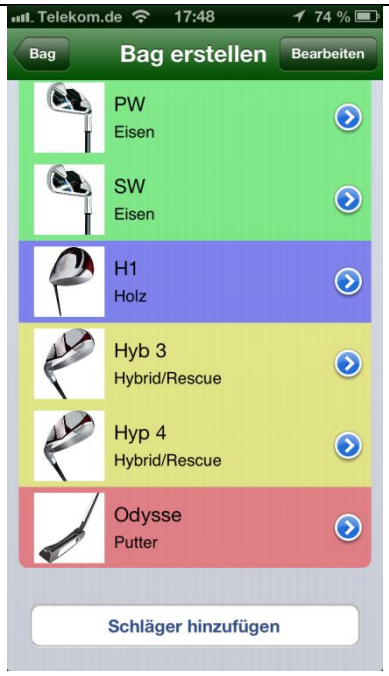

Schlag 1
(ist autom. "Abschlag")

- Hole-Länge (Bild links) Eintragen (z.B. 264m)

Rechtes Bild:
- Schläger aus Bag wählen (Button rechts oben..)
- Schlagweite eintragen

Wichtigste Entscheidung: die pers. Bewertung des Schlages:

- schlecht (**1,0**)

O mittel (**2,0**)

+ gut (**3,0**)

Ergebnis Hole 1 "Schlag 1"

Abschlag (automatisch beim 1. Schlag)
Schläger: Hybrid 3
Schlagweite: 145 Meter
Pers. Wertung: **+** (gut)
Bemerkung: vorgelegt

zum 2. Schlag **Schlag >>** anklicken

Hole 1 "Schlag 2" > Werte eintragen

- Schläger aus Bag wählen (Button anklicken, auswählen)
- Distanz schätzen (nach Platzmarkierungen)

Persönliche Beurteilung des Schlages:

- / o / + **schlecht / mittel / gut**

Schlagart wählen:
Transport – Annäherung - Putten
Ggf. Schlag kommentieren

< **Ergebnis „Schlag 2“:**

125 Meter,
Eisen 6,
Transportschlag,
mit **+** (gut) beurteilt

Bemerkung: links Vorgrün

< Nach der Runde oder auch jederzeit auf Auswertung klicken...

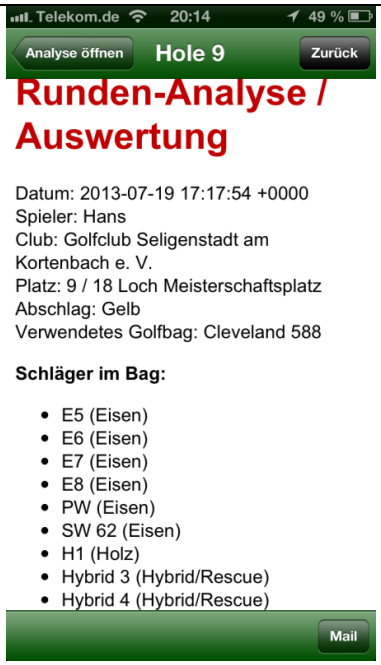

Analyse auswerten:

Die Runden-Analyse zeigt jetzt alle Daten wie:

- Spieldatum
- Name des Spielers
- gespielter Platz und das Gesamt-Par des Platzes
- gespielte Abschlagfarbe
- alle Schläger im Bag

Addition aller Schläge und Ergebnis der Analyse:

- Die Gesamtzahl jeder Schlagart
  oder aller Schläge (43)

- Eine **durchschnittliche Bewertung** aller Abschläge, Transport- und Annäherungsschläge und der Putts

z.B.
Abschläge (9)
Der **Ø-Wert** des Schlages ist 2,56, also ganz gut..

Die **Auswertung** nach z.B. 9 Loch zeigt:

Abschläge, Transportschläge und Putts liegen über dem Durchschnitt von 2,0

Was dringend geübt werden müsste sind:
Annäherungsschläge (wie meistens… ;-)

<<< **Email** mit der **Auswertung**

Anmerkung:

Die Runden-Analyse-Auswertung lässt sich per Mail (Bild oben), auch an sich selber, versenden.
Sie wird zudem automatisch für den Spieler auf dem entsprechenden Platz in einem Ordner (s. oben) gespeichert.

Wenn Sie Rückfragen habe, bitten wir Sie, unser Anfrageformular bei info@golf-index.eu zu nutzen.

Letzte Aktualisierung am 01.11.2014